



CONTECMA C.S. GmbH
worldwide

Centrifuges Service



CONTECMA C.S. GmbH

Ihr kompetenter Partner rund um die Zentrifuge



Start Seiten

<Trommel <STATUS : <Automatikbetrieb angehalten min <DREHZAH max
 <Betrieb <REZEPTUR : <1 # 123 <U/mi
 <SCHRITT : <1
 <Füllen Gewichtsgesteuert # 123 <k min <GEWICHT max
 <Chargenzähler < <123 <Handfunktionen
 <RESTZEIT [s] < <123
 <MAXZEIT [s] < <123 #Füllleitung freiblasen

CONTECMA C.S. GmbH
worldwide Centrifuges Service

<Siemensstraße 23
 <D-74343 Sachsenheim
 <Tel.: +49 (0) 7147 / 27697-0
 <E-Mail: info@contecma-os.de
 <Homepage: www.contecma-os.de
 <Maschinennummer: 1270/11
 <Kunde: Rexim

<DD.MM.VVVV
 <hh:mm:ss

<Trommel <STATUS : <Automatikbetrieb angehalten min <DREHZAH max
 <Betrieb <REZEPTUR : <1 # 123 <U/mi
 <SCHRITT : <1
 <Füllen Gewichtsgesteuert # 123 <k min <GEWICHT max
 <Chargenzähler < <123 <Handfunktionen
 <RESTZEIT [s] < <123
 <MAXZEIT [s] < <123 #Füllleitung freiblasen

< Startbedingungen

<Ein allgemeiner Fehler ist aktiv
 <Sicherheitskette nicht geschlossen
 <Gehäuse nicht geschlossen
 <Drehzahl nicht Null
 <Trommel nicht geschlossen
 <Trommel nicht leer
 <Leergewicht nicht in Ordnung
 <Chargenzähler nicht in Ordnung
 <Zentrifuge geflutet
 <Keine Freisgabe vom PLS

<DD.MM.VVVV
 <hh:mm:ss



Maschinenstatus

<Trommel	<STATUS : <Automatikbetrieb angehalten	min <DREHZAH	max
<Betrieb	<REZEPTUR : <1	# 123 <U/mi	
<Zentrifuge	<SCHRITT : <1	min <GEWICHT	max
<halten	<Füllen Gewichtsgesteuert	# 123 <k	
<Zentrifuge	<Chargenzähler	< 123	<Handfunktionen
<schliessen	<RESTZEIT [s]	< 123	#Füllleitung freiblasen
<weitere	<MAXZEIT [s]	< 123	

<weiter	<Container	<Chargenzähler	< 1234	<Gewicht	< 1234	<k
<Auto Schr.	<Reaktor	<Trommel Gewicht	< 1234	<k	<Drehzahl	< 123
<Chargen.	<Abfall	<Gesamtgewicht	< 1234	<k	<Gehäusedr.	< 1.3
<reset		<Mutterlaugen Zähler	< 1234	<Vibration	< 123	<mm/s

<Trommel	<STATUS : <Automatikbetrieb angehalten	min <DREHZAH	max
<Betrieb	<REZEPTUR : <1	# 123 <U/mi	
<Zentrifuge	<SCHRITT : <1	min <GEWICHT	max
<halten	<Füllen Gewichtsgesteuert	# 123 <k	
<Zentrifuge	<Chargenzähler	< 123	<Handfunktionen
<schliessen	<RESTZEIT [s]	< 123	#Füllleitung freiblasen
<weitere	<MAXZEIT [s]	< 123	

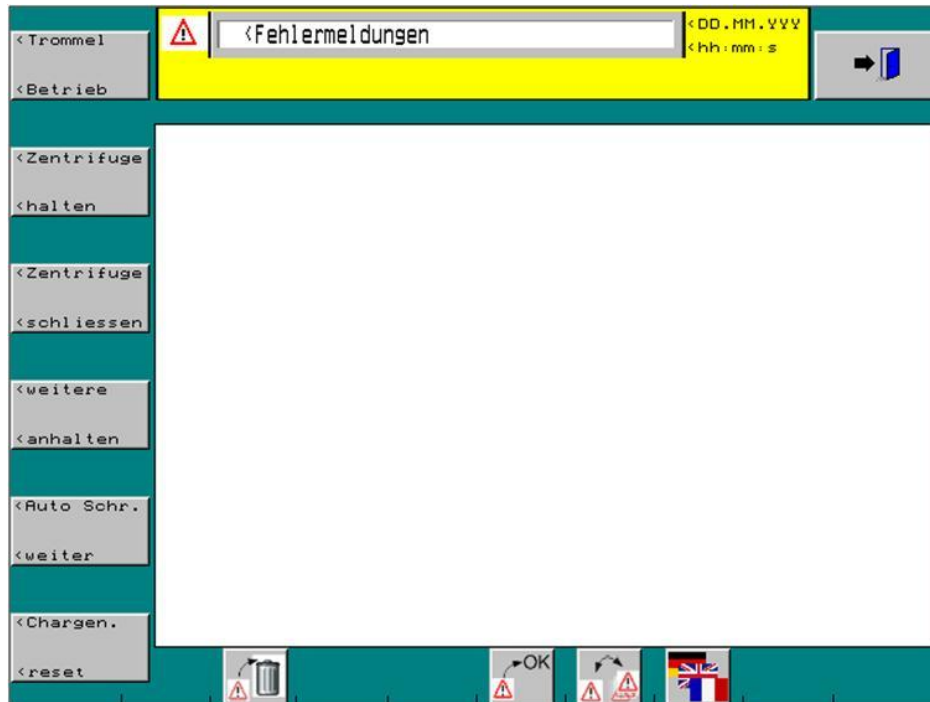
<Maschinen Daten

<Zentrifuge	<Entladezaehler	< 1234
<halten	<Filtertuchzaehler	< 1234
<Zentrifuge	<N2-Spuelen	<N2-Russchaltverzögerun
<schliessen	<Trommelstatus	<Nicht geschlossen

<weiter	<Gewicht	<Drehzahl	<Gehäusedruck	<Vibration
<Auto Schr.	< 1234 <k	< 1234 <U/mi	< 12.4 <mbar	< 1234 <mm/s

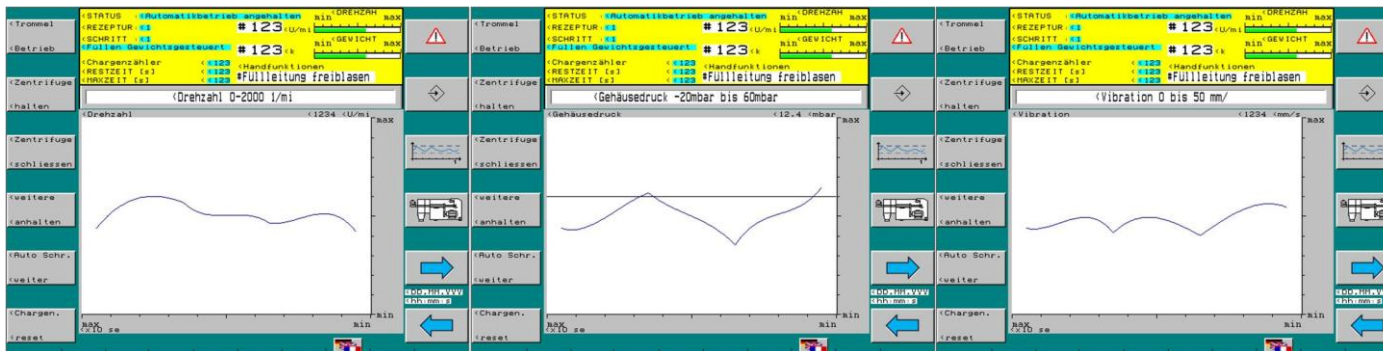
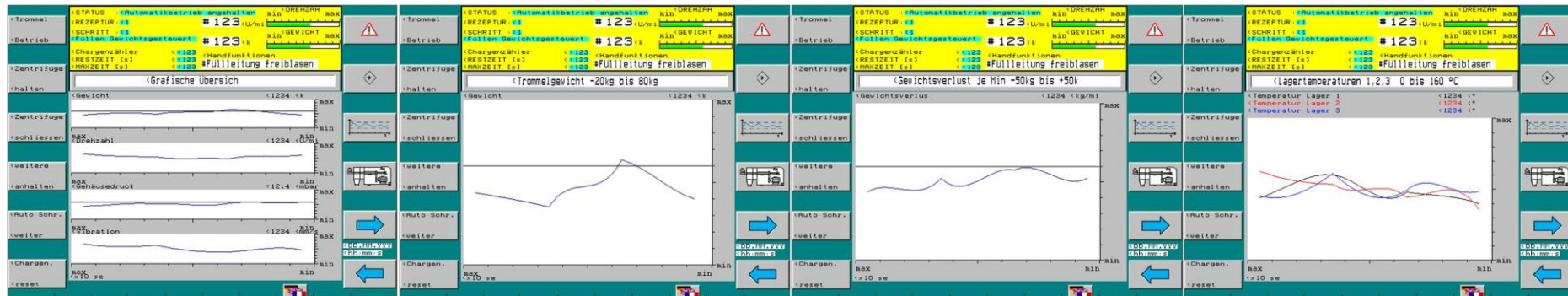


Fehlermeldungen





Zeitverläufe





Benutzerverwaltung

<Trommel <STATUS : <Automatikbetrieb angehalten <DREHZAH min max
 <REZEPTUR : <1 # 123 <U/mi
 <Betrieb <SCHRITT : <1 # 123 <k min <GEWICHT max
 <Füllen Gewichtsgesteuert
 <Chargenzähler <123 <Handfunktionen
 <Zentrifuge <RESTZEIT [s] <123 #Fülleitung freibleasen
 <MAXZEIT [s] <123
 <halten <Benutzeranmeldung

<Zentrifuge <Aktueller Benutzer: <*****
 <schliessen <Aktueller Level: <1234 Logout

<weitere <Benutzername:
 >***** Login

<anhalten <Passwort:
 >***** Login

<Auto Schr. >*****
 <weiter Benutzerverwaltung
 User Management
 Gestion des utilisateurs

<Chargen. <DD.MM.VVVV
 <reset <hh:mm:ss

<DD.MM.VVVV
 <hh:mm:ss

<Benutzerverwaltung

<Aktueller Benutzer: <***** List
 <Aktueller Level: <1234

<Benutzername:
 >*****

<Benutzer Level [1..4]:
 >1234

<Passwort:
 >*****

<Passwort wiederholen:
 >*****

New Remove Edit



Allgemeine Parameter

<Trommel	<STATUS : <Automatikbetrieb angehalten	min <DREHZAH max	⚠
<Betrieb	<REZEPTUR : <1	# 123 <U/mi	
	<SCHRITT : <1	min <GEWICHT max	
	<Füllen Gewichtsgesteuert	# 123 <k	
<Zentrifuge	<Chargenzähler <123	<Handfunktionen	
	<RESTZEIT [s] <123	<MAXZEIT [s] <123	
<halten	<Füllleitung freiblasen		
	<Allgemeine Parameter Seite 1		
<Zentrifuge	<Aktive Rezeptur < #1234		📊
<schliessen	<Gewichtssteuerung < #EIN		
	<N2 - System < #EIN		🏠
<weitere	<N2 - Spülzeit < #1234 <s		
<anhalten	<N2 - Nachbegasungszeit < #1234 <s		
	<Entleerung / Fass (Hand) < #1234		
	<Halt bei Fasswechsel < #Halt nach dem Entleere		
<Auto Schr.			➡
<weiter	<Mindestdrucküberwachung < #EIN		
	<Filtertuchzähler < #1234		
<Chargen.	<Start mit befüllter Trommel < #AUS		
<reset			⬅

<Trommel	<STATUS : <Automatikbetrieb angehalten	min <DREHZAH max	⚠
<Betrieb	<REZEPTUR : <1	# 123 <U/mi	
	<SCHRITT : <1	min <GEWICHT max	
	<Füllen Gewichtsgesteuert	# 123 <k	
<Zentrifuge	<Chargenzähler <123	<Handfunktionen	
	<RESTZEIT [s] <123	<MAXZEIT [s] <123	
<halten	<Füllleitung freiblasen		
	<Allgemeine Parameter Seite 2		
<Zentrifuge	<Anzahl der Recycling Zyklen < #1234 <Zyklen		📊
<schliessen	<Mutterlaugen Zähler < #1234		
	<Gesamtgewicht < #1234 <k		🏠
<weitere	<Max Timer leerer Filtrattank < #1234 <s		
<anhalten			
<Auto Schr.			➡
<weiter			
<Chargen.			
<reset			⬅



Programmverwaltung

<Trommel	<STATUS : <Automatikbetrieb angehalten	min <DREHZAH max	
<Betrieb	<REZEPTUR : <1 # 123 <U/mi		
	<SCHRITT : <1 # 123 <k	min <GEWICHT max	
	<Chargenzähler < <123	<Handfunktionen	
<Zentrifuge	<RESTZEIT [s] < <123	<MAXZEIT [s] < <123	
<halten	Programmeingabe		
	<Zielprogramm Nr. < >1234		
<Zentrifuge	<Zu ändernde Schritt-Nr < >1234		
<schliessen	<Schrittfunktion < #Schleudern Gewichtsgesteuer		
	<Funktionen der einzelnen Schritte:		
<weitere	<0 <Freispuelen Welleneins < 1 <Freispuelen Welleneins		
<anhalten	<0 <Freispuelen Welleneins < 1 <Freispuelen Welleneins		
	<0 <Freispuelen Welleneins < 1 <Freispuelen Welleneins		
<Auto Schr.	<0 <Freispuelen Welleneins < 1 <Freispuelen Welleneins		
<weiter	<0 <Freispuelen Welleneins < 2 <Freispuelen Welleneins		
	<0 <Freispuelen Welleneins < 2 <Freispuelen Welleneins		
<Chargen.	<1 <Freispuelen Welleneins < 2 <Freispuelen Welleneins		
<reset	<1 <Freispuelen Welleneins < 2 <Freispuelen Welleneins		

<Trommel	<STATUS : <Automatikbetrieb angehalten	min <DREHZAH max	
<Betrieb	<REZEPTUR : <1 # 123 <U/mi		
	<SCHRITT : <1 # 123 <k	min <GEWICHT max	
	<Chargenzähler < <123	<Handfunktionen	
<Zentrifuge	<RESTZEIT [s] < <123	<MAXZEIT [s] < <123	
<halten	<Schritt weiterschalten		
	<Aktuelles Programm < <1234		
<Zentrifuge	<Automatikbetrieb angehalten		
<schliessen	<Weiter mit Schritt < #1		
	<Funktionen der einzelnen Schritte:		
<weitere	<=<0 <Freispuelen Welleneins <=<1 <Freispuelen Welleneins		
<anhalten	<=<0 <Freispuelen Welleneins <=<1 <Freispuelen Welleneins		
	<=<0 <Freispuelen Welleneins <=<1 <Freispuelen Welleneins		
<Auto Schr.	<=<0 <Freispuelen Welleneins <=<1 <Freispuelen Welleneins		
<weiter	<=<0 <Freispuelen Welleneins <=<2 <Freispuelen Welleneins		
	<=<1 <Freispuelen Welleneins <=<2 <Freispuelen Welleneins		
<Chargen.	<=<1 <Freispuelen Welleneins <=<2 <Freispuelen Welleneins		
<reset	<=<1 <Freispuelen Welleneins <=<2 <Freispuelen Welleneins		



Rezeptureingabe

<p>STATUS #Automatikbetrieb angeschlossen</p> <p>REZEPTUR # 123</p> <p>SCHRITT #5</p> <p>Handfunktion: #Füllen gewichtsgesteuert</p> <p>Chargenzähler: #123</p> <p>RESTZEIT (s): #123</p> <p>PROZENT (s): #123</p> <p>Handfunktion: #Fülleitung freiblasen</p> <p>Handfunktion: <Füllen zeitgesteuert></p> <p>Drehzahl: #1234 U/mi</p> <p>Maximales Gewicht: #1234 kg</p> <p>Minimales Gewicht: #1234 kg</p> <p>Maximale Schrittzeit: #1234 s</p> <p>Speichern</p> <p>Abbrechen</p>	<p>STATUS #Automatikbetrieb angeschlossen</p> <p>REZEPTUR # 123</p> <p>SCHRITT #5</p> <p>Handfunktion: #Füllen gewichtsgesteuert</p> <p>Chargenzähler: #123</p> <p>RESTZEIT (s): #123</p> <p>PROZENT (s): #123</p> <p>Handfunktion: #Fülleitung freiblasen</p> <p>Handfunktion: <Füllen gewichtsgesteuert></p> <p>Drehzahl: #1234 U/mi</p> <p>Füllpause: #1234 s</p> <p>Maximales Gewicht: #1234 kg</p> <p>Minimales Gewicht: #1234 kg</p> <p>Maximale Schrittzeit: #1234 s</p> <p>Speichern</p> <p>Abbrechen</p>	<p>STATUS #Automatikbetrieb angeschlossen</p> <p>REZEPTUR # 123</p> <p>SCHRITT #5</p> <p>Handfunktion: #Füllen gewichtsgesteuert</p> <p>Chargenzähler: #123</p> <p>RESTZEIT (s): #123</p> <p>PROZENT (s): #123</p> <p>Handfunktion: #Fülleitung freiblasen</p> <p>Handfunktion: <Schleudern zeitgesteuert></p> <p>Drehzahl: #1234 U/mi</p> <p>Schleuderzeit: #1234 s</p> <p>Speichern</p> <p>Abbrechen</p>	<p>STATUS #Automatikbetrieb angeschlossen</p> <p>REZEPTUR # 123</p> <p>SCHRITT #5</p> <p>Handfunktion: #Füllen gewichtsgesteuert</p> <p>Chargenzähler: #123</p> <p>RESTZEIT (s): #123</p> <p>PROZENT (s): #123</p> <p>Handfunktion: #Fülleitung freiblasen</p> <p>Handfunktion: <Schleudern gewichtsgesteuert></p> <p>Drehzahl: #1234 U/mi</p> <p>Gewichtsabnahme / min: #1234 kg</p> <p>Gewichtsabnahme in: #1234 %</p> <p>Maximale Schrittzeit: #1234 s</p> <p>Speichern</p> <p>Abbrechen</p>
---	---	--	---

<p>STATUS #Automatikbetrieb angeschlossen</p> <p>REZEPTUR # 123</p> <p>SCHRITT #5</p> <p>Handfunktion: #Füllen gewichtsgesteuert</p> <p>Chargenzähler: #123</p> <p>RESTZEIT (s): #123</p> <p>PROZENT (s): #123</p> <p>Handfunktion: #Fülleitung freiblasen</p> <p>Handfunktion: <Waschen zeitgesteuert></p> <p>Drehzahl: #1234 U/mi</p> <p>Maximales Gewicht: #1234 kg</p> <p>Minimales Gewicht: #1234 kg</p> <p>Maximale Schrittzeit: #1234 s</p> <p>Waschventil: #1</p> <p>Zeit Ventil AUF: #1234 s</p> <p>Zeit Ventil ZU: #1234 s</p> <p>Speichern</p> <p>Abbrechen</p>	<p>STATUS #Automatikbetrieb angeschlossen</p> <p>REZEPTUR # 123</p> <p>SCHRITT #5</p> <p>Handfunktion: #Füllen gewichtsgesteuert</p> <p>Chargenzähler: #123</p> <p>RESTZEIT (s): #123</p> <p>PROZENT (s): #123</p> <p>Handfunktion: #Fülleitung freiblasen</p> <p>Handfunktion: <Fülleitung freiblasen></p> <p>Drehzahl: #1234 U/mi</p> <p>Zeit: #1234 s</p> <p>Speichern</p> <p>Abbrechen</p>	<p>STATUS #Automatikbetrieb angeschlossen</p> <p>REZEPTUR # 123</p> <p>SCHRITT #5</p> <p>Handfunktion: #Füllen gewichtsgesteuert</p> <p>Chargenzähler: #123</p> <p>RESTZEIT (s): #123</p> <p>PROZENT (s): #123</p> <p>Handfunktion: #Fülleitung freiblasen</p> <p>Handfunktion: <Entleeren></p> <p>Drehzahl: #1234 U/mi</p> <p>Zeit Trommel offen: #1234 s</p> <p>Chargenzähler: #1234</p> <p>Speichern</p> <p>Abbrechen</p>
--	--	--

<p>STATUS #Automatikbetrieb angeschlossen</p> <p>REZEPTUR # 123</p> <p>SCHRITT #5</p> <p>Handfunktion: #Füllen gewichtsgesteuert</p> <p>Chargenzähler: #123</p> <p>RESTZEIT (s): #123</p> <p>PROZENT (s): #123</p> <p>Handfunktion: #Fülleitung freiblasen</p> <p>Handfunktion: <Schritt löschen?></p> <p>Speichern</p> <p>Abbrechen</p>	<p>STATUS #Automatikbetrieb angeschlossen</p> <p>REZEPTUR # 123</p> <p>SCHRITT #5</p> <p>Handfunktion: #Füllen gewichtsgesteuert</p> <p>Chargenzähler: #123</p> <p>RESTZEIT (s): #123</p> <p>PROZENT (s): #123</p> <p>Handfunktion: #Fülleitung freiblasen</p> <p>Handfunktion: <Schritt einfügen?></p> <p>Speichern</p> <p>Abbrechen</p>
--	---